














LISTE – APPS DIE IHR EUCH FÜR CHINA EINRICHTEN SOLLTET

	App	Anmerkungen und Erklärung
<input type="checkbox"/>	<p>VPN Apps (Handy und PC)</p> <p>VPNEexpress Astrill Shadow X HotspotShield Betternet VPN</p>  <p>Wichtig nur für Android Nutzer:</p>	<p>VPN Apps sind essenziell, wenn ihr China weiterhin Apps wie Whatsapp, Facebook, Instagram, Snapchat, Youtube und Google benutzen wollt. Aufgrund der sogenannten „Great Fire Wall“ sind diese ganzen Apps in China nämlich gesperrt. Die einzige Möglichkeit um sie dennoch zu nutzen ist mit funktionierenden VPN Apps. Es gibt sehr viel verschiedene solcher Apps und nicht alle funktionieren gleich gut. Es kann auch sein dass eine App ein Jahr super funktioniert und dann das Jahr darauf nicht mehr. Aus diesem Grund gibt es auch nicht wirklich eine App die man weiterempfehlen kann. Außerdem variieren die Apps auch sehr stark zwischen Android und Apple Betriebssystem. Ladet euch einfach mehrere Apps herunter und probiert alle aus. Mit der Zeit werdet ihr die Apps finden, die am besten funktionieren. Es müssen nicht unbedingt kostenpflichtige Apps sein die am besten funktionieren, auch kostenlose Apps funktionieren oft sehr gut.</p> <p>Ladet euch die VPN Apps unbedingt vor der Abreise herunter und testet ob sie funktionieren. Ihr könnt nämlich in China über den Google Play Store nichts mehr herunterladen. Dies gilt sowohl für Handys als auch für PCs. Für Apple Nutzer gilt das nicht, der App Store funktioniert auch ohne VPN.</p>
<input type="checkbox"/>	<p>WeChat</p> 	<p>WeChat könnt ihr euch so wie das chinesische Whatsapp vorstellen. Nur mit vielen weiteren nützlichen und coolen Funktionen. Ladet euch die App wenn möglich schon vor eurer Abfahrt herunter und tauscht Kontakte mit eurer Familie und Freunden aus damit ihr mit ihnen in Kontakt bleiben könnt. Whatsapp funktioniert in China nämlich nur mit VPN. Die meisten Zusatzfunktionen von weChat funktionieren dann aber erst wenn ihr in Peking ankommt. In eurem halben Jahr in China werdet ihr dann fast alles mit WeChat machen: Bezahlen, Essen bestellen, Taxis rufen, Trips buchen, Züge buchen, Kinos buchen, Hotels buchen, und noch vieles mehr. Die meisten dieser Funktionen funktionieren über sogenannte „Mini Apps“. Diese Mini Apps laufen direkt über WeChat und sind mit eurem WeChat Account verbunden.</p>
<input type="checkbox"/>	<p>Hello Chinese</p> 	<p>Hello Chinese ist eine sehr tolle App um einen ersten Einblick in die chinesische Sprache zu bekommen. Ihr werdet in Peking auch einen basic Chinesisch Kurs besuchen, da schadet es dann natürlich nicht, wenn man schon einen kleinen Einblick in die Sprache bekommen hat und ein paar Wörter im Vorrang kennt.</p>
<input type="checkbox"/>	<p>Baidu Maps Amap Maps.me.</p> 	<p>Baidu ist eine mögliche Alternative zu Google Maps, da Google Maps ohne VPN nicht funktioniert. Leider ist die gesamte App nur in Chinesisch. Sie eignet sich jedoch sehr gut um beispielsweise Adressen in Chinesisch zu finden. I Phone Nutzer können für die Navigation in der Stadt Apple Maps verwenden, das funktioniert auch ohne VPN. Für Android Nutzer empfiehlt sich sonst noch Amap (leider auch nur in Chinesisch) oder Maps.me.</p>

<input type="checkbox"/>	<p>Baidu Translate</p> 	<p>Übersetzungsapp's sind in China überlebensnotwendig. Meistens sprechen nämlich nur chinesischen Studenten Englisch. In Restaurants, Geschäften und auf der Straße müsst ihr euch darauf gefasst machen, dass euch die Menschen nicht verstehen werden. Um euch zu verständigen müsst ihr daher auf Übersetzungsapp's zugreifen. Baidu Translate ist sehr empfehlenswert. Ihr könnt die App zum ganz normalen Übersetzen benutzen, eine Konversation aufnehmen oder Fotos und Screenshots einscannen und übersetzen lassen.</p>
<input type="checkbox"/>	<p>Pleco</p> 	<p>Auch Pleco ist eine Art von Übersetzungsapp. Sie ist jedoch nicht sehr gut für das Übersetzen von ganzen Sätzen und Konversationen geeignet. Pleco benutzt man nämlich vor allem dafür, einzelne chinesische Schriftzeichen zu übersetzen. Die App zeigt euch dann nämlich alle möglichen Bedeutungen an, die das einzelne chinesische Wort hat.</p>
<input type="checkbox"/>	<p>Air Visual</p> 	<p>Ihr werdet wahrscheinlich schon davon gehört haben, dass die Luft in Peking nicht sonderlich sauber sein soll. Peking ist ja fast dafür bekannt, dass der Smog dort besonders hoch sein sollte. Bevor ihr euch aber abgeschreckt fühlt, möchte ich hier kurz anmerken, dass es auf keinen Fall so schlimm ist, wie es bei uns im Westen behauptet wird. In den letzten Jahren wurde in Peking wirklich viel unternommen um die Luftverschmutzung auf ein Minimum zu reduzieren, und das merkt man auch. Mittlerweile gibt es nur noch hin und wieder vereinzelte Tage, an denen die Luft richtig schlecht ist. Solche Tage werdet ihr wahrscheinlich nur in der Wintersaison erleben, da in der Zeit die Heizungen in ganz Peking eingeschaltet werden.</p> <p>Air Visual ist eine App, die euch ganz genau zeigt, wie gut oder schlecht die Luft ist. Die App funktioniert nicht nur in Peking, sondern Weltweit. Sie warnt euch, wenn die Luft wirklich sehr schlecht ist und ihr mit einer Maske aus dem Haus gehen solltet.</p>
<input type="checkbox"/>	<p>Alipay</p> 	<p>Alipay ist neben WeChatpay eine weitere sehr stark verbreitete Zahlungsmöglichkeit in China. Es reicht aber eigentlich aus, eine der beiden eingerichtet zu haben. Man kann in China nämlich überall sowohl mit WeChat als auch mit Alipay bezahlen.</p>
<input type="checkbox"/>	<p>Didi</p> 	<p>Didi ist das chinesische Uber und kann entweder als App heruntergeladen werden, oder über WeChat als Mini App benutzt werden. Es gibt auch eine englische Version, welche jedoch leider nicht immer heruntergeladen werden kann. Wenn ihr Didi über WeChat benutzt, müsst ihr euch darauf gefasst machen, dass alles nur in Chinesisch ist. Aber keine Sorge, man gewöhnt sich schnell dran. Es brauch nur ein bisschen Übung. Die einzige wirkliche Herausforderung ist es, die Adressen in Chinesisch einzutippen, und die richtige Adresse auszuwählen. Hierfür empfiehlt es sich die Destination in Baidu Maps zu suchen und dann von dort die chinesische Adresse herauszukopieren. Auch hier erfolgt die Bezahlung dann wieder ganz praktisch direkt über WeChatpay.</p>

<input type="checkbox"/>	<p>Ofo Mobike Bluegogo</p> 	<p>Peking ist voll mit Fahrrädern. Die meisten davon können ganz einfach mit den Bike Sharing Apps ausgeliehen werden. Es lohnt sich wirklich, sich eine der Apps zu installieren und einzurichten. Es ist toll sich überall einfach ein Fahrrad schnappen zu können und durch Peking zu radeln! Vor allem wenn es noch schön warm ist.</p> <p>Auch hier ist es bei der Registrierung sehr wichtig, dass ihr euren Namen und alle Daten genauso eintragt wie auf eurem Reisepass. Zudem müsst ihr ein Foto von eurem Reisepass hochladen, damit eure Identität geprüft werden kann. Die Überprüfung kann manchmal einen Tag dauern und funktioniert leider nicht immer. Dann einfach aufs Neue probieren, bis es klappt. Man erhält dann normalerweise eine Bestätigungsnachricht. Auch diese Apps funktionieren bei der Bezahlung entweder mit WeChatpay oder Alipay.</p>
<input type="checkbox"/>	<p>Waimai</p> 	<p>Waimai ist eine der vielen Food Delivery Apps die es in Peking gibt. Ihr bekommt wirklich alles was ihr euch vorstellen könnt. Nicht nur chinesische Gerichte, sondern auch alle vorstellbaren westliche Speisen. Ihr braucht euch hierfür die App nicht extra herunterladen, sondern könnt sie über WeChat als Mini Programm benutzen. Beachtet, dass ihr beim Einrichten euren Standort in Chinesisch eingeben müsst. Die Bezahlung erfolgt dann wieder ganz praktisch und unkompliziert über WeChatpay. Nachdem ihr was bestellt habt könnt ihr über WeChat sogar den Standort des Lieferanten nachverfolgen. Wundert euch zudem nicht, wenn euch plötzlich eine chinesische Nummer anruft. Die Essenslieferanten machen das regelmäßig kurz bevor sie euch das Essen bringen. Hebt einfach ab und sagt sowas wie „dui dui“ (ja ja), xie xie (danke), und den Namen eures Dorms, dann dürfte eigentlich nichts schiefgehen.</p>
<input type="checkbox"/>	<p>Dianping 大众点评</p> 	<p>Dianping ist eine auch sehr sehr praktische App die wirklich empfehlenswert ist. Leider jedoch auch nur in Chinesisch. Aber wie bei allen anderen Apps auch, gewöhnt man sich schnell an das Bedienfeld. Mit Dianping könnt ihr auf der Karte und in eurer nächsten Umgebung alle möglichen Lokale suchen die ihr braucht: Restaurants, Bars, Clubs, Karaoke Bars, Kinos, Fitnessstudios, Hotels, Geschäfte, Frisörsalons, Krankenhäuser und noch vieles mehr. Zu jedem Lokal findet ihr zudem viele Fotos und Bewertungen. Die App ist super dafür geeignet, wenn ihr einfach mal was neues Ausprobieren wollt.</p>
<input type="checkbox"/>	<p>Taobao</p> 	<p>Wer wirklich „typisch chinesisch“ sein möchte und wissen will, wie Chinesen Shoppen, muss sich Taobao herunterladen und einrichten. Die App ist unglaublich!</p> <p>Macht euch jedoch darauf gefasst, dass ihr in eine „Kaufsucht“ verfallen werdet :P. Mit Taobao könnt ihr euch nämlich alles Vorstellbare und sogar noch mehr ganz einfach online bestellen! In dieser App findet ihr wirklich ALLES und einfach so günstig! Man kann sogar Fotos hochladen und die App findet dir genau das Produkt, das ihr abfotografiert habt. Wichtig zu wissen ist, dass Taobao NICHT mit WeChatpay funktioniert sondern nur mit Alipay. Ihr könnt aber auch einfach direkt eure Bankkarte mit eurem Taobao Account verbinden, ohne dass ihr euch dafür Alipay einrichten müsst.</p> <p>Auch bei der Zustellung eurer bestellten Produkte braucht ihr euch keine Sorgen zu machen. Natürlich nur, wenn ihr die richtige Adresse eingegeben habt. Fragt hierfür am besten</p>

		<p><i>einfach einen Chinesen oder jemanden vom eurem Dorm der die Adresse schon hat, ihr müsst sie nämlich in Chinesisch eingeben. Habt ihr das geschafft, funktioniert das System dann eigentlich reibungslos. Ihr könnt auf Taobao sogar euer Paket auf der Karte nachverfolgen. Am Tag der Ankunft werdet ihr dann eine chinesische SMS bekommen mit dem genauen Standort an dem ihr eurer Paket abholen könnt. Das sind dann eine der vielen kleinen vollgepackten Wagen rund um dem Uni Campus. Geht einfach zu den Lieferanten hin und zeigt ihnen die SMS. Falls ihr beim falschen gelandet seid, schickt er euch weiter zum richtigen, bei dem ihr dann eurer Paket abholen könnt. Probiert's einfach aus! Es ist wirklich eine Erfahrung wert! Und glaubt mir, ihr werdet schneller zum Taobao Profi als ihr euch vorstellen könnt!</i></p>
--	--	--