






## Checkliste - hilfreiche Apps

<input type="checkbox"/>	<p>DeepL</p> 	<p>DeepL ist ein Online – Übersetzer, welcher qualitativ hochwertige Übersetzungen liefert. In der Regel werdet ihr keine Sprachprobleme haben und seid dazu in der Lage, alle wichtigen Zusammenhänge zu verstehen. Trotzdem werden euch hin und wieder Wörter begegnen, die ihr noch nicht kennt und mit Hilfe von DeepL übersetzten könnt. Dadurch lassen sich die Englisch-Kenntnisse verbessern und der eigene Wortschatz erweitern. Die App kann vor allem in den Vorlesungen ein nützliches Tool darstellen, da es in den spezifischen und oft wirtschaftlichen Themen die behandelt werden vollkommen normal ist, gewisse Fachbegriffe auf Englisch noch nicht zu verstehen und sich einen Übersetzer zu Hilfe zu nehmen.</p>
<input type="checkbox"/>	<p>Nord VPN</p> 	<p>Nord VPN ist im Vergleich zu anderen Anbietern eine vermeintlich günstige Variante, um auf seinen mobilen Geräten, wie zum Beispiel Laptop und Handy, eine IP-Adresse im Ausland zu kreieren. Der VPN dieses Anbieters beinhaltet mehrere Zugänge und kann somit mit anderen Kommilitonen geteilt werden, wodurch jeder im Schnitt 2 – 4 € monatlich zahlt. Normalerweise ist in Australien der Zugriff auf alle Apps wie auch in Deutschland möglich, weswegen ein VPN nicht zwingend notwendig ist. Teilweise kann es aber zu Einschränkungen kommen, wie beispielsweise bei Streamingdiensten. Wer also nicht auf RTL+ und Co. verzichten möchte, kann sich die Nord VPN App installieren.</p>
<input type="checkbox"/>	<p>Tricount</p> 	<p>Tricount ist eine App die Gruppen dabei hilft ihre Ausgaben zu strukturieren und sinnvoll zu verteilen. Es wird eine gemeinsame Liste von Transaktionen erstellt, die dabei hilft alle Ausgaben innerhalb einer Gruppe auszugleichen. Dabei berechnet die App die Summe aller Zahlungen, welche jeweils für die Gruppe geleistet wurden und erfasst zudem wer an welchen Transaktionen beteiligt war. Dadurch werden die jeweiligen Schulden der Gruppenmitglieder berechnet und sinnvoll verteilt, sodass so wenig Transaktionen wie nötig innerhalb der Gruppe durchgeführt werden müssen. In eurem Auslandssemester werdet ihr häufig mit euren Freunden verreisen oder Ausflüge machen, wobei der Überblick über die Finanzen und Schulden leicht verloren gehen kann. Deshalb ist die Verwendung von Tricount absolut empfehlenswert und erleichtert Gruppenausflüge.</p>
<input type="checkbox"/>	<p>Währungsrechner</p> 	<p>Der Währungsrechner ist eine hilfreiche App, die beinahe täglich benutzt werden kann. In Australien ist die nationale Währung der australische Dollar (AUD), welche sich deutlich von dem Euro (€) unterscheidet. Meist entspricht 1€ zwischen 0,6 und 0,7 AUD. Der Umrechnungskurs ändert sich aber regelmäßig und kann daher nicht verallgemeinert werden. Die App berücksichtigt immer den aktuellen Wechselkurs und hilft euch dabei, schnell und ohne rechnen herauszufinden, wie viel eure Ausgaben in Euro betragen.</p>

<input type="checkbox"/>	<p>Uber Eats</p> 	<p>Uber Eats ist eine nützliche und hilfreiche App, wenn ihr spontan und ohne großen Aufwand Lebensmittel und Gerichte aus lokalen Supermärkten und Restaurants bestellen wollt. Wenn ihr am Campus der ICMS lebt, werden euch drei Mahlzeiten täglich zur Verfügung gestellt, trotzdem kann es vorkommen, dass ihr gemeinsam mit euren Freunden beispielsweise einen Pizza Abend macht, wofür sich das Bestellen auf Uber Eats perfekt eignet. Auch für einen spontanen Filmabend könnt ihr mithilfe der App noch kurzfristig ein paar Snacks bestellen, auch wenn die Supermärkte eigentlich schon geschlossen haben. Die Lieferung ist größtenteils zuverlässig, schnell, bietet eine große Auswahl und ist somit die beste Option eines Lieferservices für euren Aufenthalt in Manly.</p>
<input type="checkbox"/>	<p>My ICMS</p> 	<p>Die My ICMS App ist sehr wichtig für euer Studium an dem International College of Management in Sydney und sollte daher unbedingt installiert werden. Die App hilft euch bei allen Angelegenheiten rund um euer Studium. Einige Wochen vor dem Semesterstart in Sydney werden euch eure Zugangsdaten zugesendet und ihr könnt euch anschließend in der App anmelden. Dadurch habt ihr Zugriff auf euren ICMS E-Mail Account, den Stundenplan, die Notenübersicht und vieles mehr. Um keine Informationen oder aktuelle Ereignisse am Campus zu verpassen, solltet ihr daher die App verwenden und regelmäßig eure Nachrichten und E-Mails kontrollieren.</p>
<input type="checkbox"/>	<p>Get Your Guide</p> 	<p>Get Your Guide ist eine hilfreiche App, die bei der Planung und Buchung von Aktivitäten, wie beispielsweise Führungen, Transporte, Eintrittskarten und Sehenswürdigkeiten nützlich ist. Ihr plant eine Reise und wisst noch nicht so recht wie ihr euren Tag gestalten und verbringen möchtet? Dann nutzt die App mit exklusiven Deals und findet top-bewertete Touren und Aktivitäten an eurem Reiseziel, die ihr anschließend ganz simpel buchen könnt. Wenn ihr euch dazu entscheidet einen Ausflug über die Get Your Guide App zu buchen, nutzt unbedingt den Rabattcode GET10 und spart nochmal extra 10% Rabatt bei der Buchung.</p>
<input type="checkbox"/>	<p>Uber</p> 	<p>Sowohl Sydney als auch Manly bietet ein gut ausgebautes und vernetztes System an öffentlichen Verkehrsmitteln. Trotzdem kann es vor allem zu späteren Uhrzeiten (zwischen 0:00 und 5:00 Uhr) Schwierigkeiten geben möglichst schnell und einfach nach Hause zu kommen. Für diesen Fall eignet sich die Transport App Uber. Mithilfe von Uber findet ihr schnellstmöglich einen verfügbaren Fahrer in deiner Nähe zu einem günstigen Preis. Häufig bietet es sich an einen Uber mit den Kommilitonen zu teilen, wodurch die Kosten für jeden nochmals deutlich reduziert werden. Außerdem ist Uber auch immer eine gute Option, wenn ihr beispielsweise viel Gepäck zu transportieren habt oder euch einfach mal die Bequemlichkeit überkommt. Installiert euch daher Uber und hinterlegt eure Zahlungsdaten, um auch kurzfristig auf die App zugreifen zu können, falls ihr einen Transport benötigt.</p>

<input type="checkbox"/>	<p>Google Maps</p> 	<p>Google Maps ist ein Kartendienst der euch dabei helfen kann genaue Standorte, Unternehmen, Unterkünfte, Restaurants und vieles mehr zu finden. Falls ihr die App noch nicht auf eurem Handy habt, solltet ihr sie also unbedingt installieren, um euch jederzeit in eurem Auslandssemester zurechtzufinden. Für die Verwendung der App ist eine Internetverbindung notwendig, daher empfiehlt es sich die Karte von Sydney oder auch eurem nächsten Reiseziel bereits im Vorhinein zu downloaden, wodurch ihr auch offline darauf zugreifen könnt.</p>
--------------------------	--	---